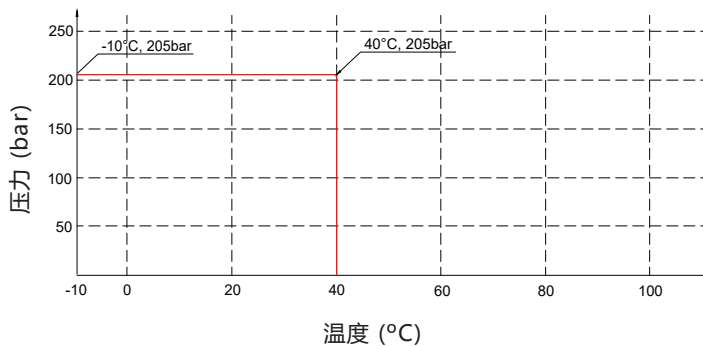


产品特点

- 适用于半导体制造设备和设施中超高纯、易燃或有毒的气体管路
- 直通膜片结构，具有优越的密封性能，卓越的耐用性和紧凑性
- 可视化手轮，有效判断开关状态
- 优异的排气特性
- EP标准表面处理
- 标准阀座材料为 PCTFE, Vespel® 可选

温度 / 压力等级



1/2" 气动型



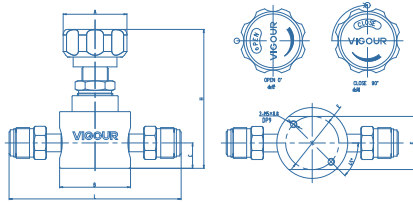
1/2" 手动型

技术参数

最大工作压力:	3000 psig (206 bar) / 1300 psig (90 bar)
气动工作压力:	70~110 psig (5-8bar)
最大工作温度:.	-40°F ~ 150°F (-40°C ~ 65°C)
表面光洁度:	10μin. Ra
材质	
母体:	详见订购参数
膜片:	Elgiloy®
密封垫:	PCTFE
手柄:	AL
内部泄漏率:	1x10 ⁻⁹ mbar l/s He
外部泄漏率:	1x10 ⁻⁹ mbar l/s He
流量参数:	手动 Cv=1.0 气动 Cv=1.0 (90bar) / Cv=0.7 (206 bar)
重量:	约 1.27kg

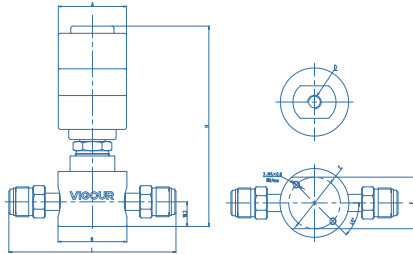


产品尺寸 (mm)



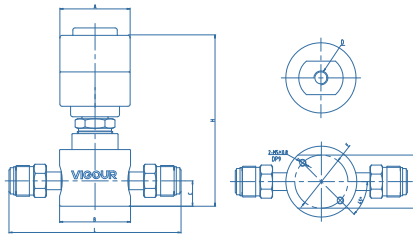
低压手动型 (90bar)

端口连接	孔口尺寸 (mm)	尺寸 (mm)						
		A	B	C	E	F	L	H
1/4" VFS 外螺纹	4.4	Φ47.8	50.8	18.2	Φ38.1	38	102	100
1/4" VFS 内螺纹	4.4	Φ47.8	50.8	18.2	Φ38.1	38	102	100
1/2" VFS 外螺纹	7	Φ47.8	50.8	18.2	Φ38.1	38	123	100
1/2" VFS 内螺纹	7	Φ47.8	50.8	18.2	Φ38.1	38	123	100
3/4" VFS 外螺纹	7	Φ47.8	50.8	18.2	Φ38.1	38	178	100
3/4" VFS 内螺纹	7	Φ47.8	50.8	18.2	Φ38.1	38	178	100



低压气动型 (常闭 90bar)

端口连接	孔口尺寸 (mm)	尺寸 (mm)							
		A	B	C	D	E	F	L	H
1/4" VFS 外螺纹	4.4	Φ50.3	50.8	18.2	1/8" NPT	Φ38.1	38	102	148
1/4" VFS 内螺纹	4.4	Φ50.3	50.8	18.2	1/8" NPT	Φ38.1	38	102	148
1/2" VFS 外螺纹	7	Φ50.3	50.8	18.2	1/8" NPT	Φ38.1	38	123	148
1/2" VFS 内螺纹	7	Φ50.3	50.8	18.2	1/8" NPT	Φ38.1	38	123	148
3/4" VFS 外螺纹	7	Φ50.3	50.8	18.2	1/8" NPT	Φ38.1	38	178	148
3/4" VFS 内螺纹	7	Φ50.3	50.8	18.2	1/8" NPT	Φ38.1	38	178	148



高压气动型 (常闭 206bar)

端口连接	孔口尺寸 (mm)	尺寸 (mm)							
		A	B	C	D	E	F	L	H
1/4" VFS 外螺纹	4.4	Φ50.3	50.8	18.2	1/8" NPT	Φ38.1	38	102	125
1/4" VFS 内螺纹	4.4	Φ50.3	50.8	18.2	1/8" NPT	Φ38.1	38	102	125
1/2" VFS 外螺纹	7	Φ50.3	50.8	18.2	1/8" NPT	Φ38.1	38	123	125
1/2" VFS 内螺纹	7	Φ50.3	50.8	18.2	1/8" NPT	Φ38.1	38	123	125
3/4" VFS 外螺纹	7	Φ50.3	50.8	18.2	1/8" NPT	Φ38.1	38	178	125
3/4" VFS 内螺纹	7	Φ50.3	50.8	18.2	1/8" NPT	Φ38.1	38	178	125

订购参数

VDV38UBS - M - MV8 - MV8 - VS - H

材质

S: 316L
SLV: 316L 二次熔炼

驱动方式

M: 手动型
PC: 气动型 (常闭)

端口连接

MV4: 1/4" VFS 外螺纹	MV8: 1/2" VFS 外螺纹
FV4: 1/4" VFS 内螺纹	FV8: 1/2" VFS 内螺纹
TW4: 1/4" 焊接接管	TW8: 1/2" 焊接接管
MV6: 1/2" VFS 外螺纹 3/8" O.D.	MV12: 3/4" VFS 外螺纹
FV6: 1/2" VFS 内螺纹 3/8" O.D.	FV12: 3/4" VFS 内螺纹
TW6: 3/8" 焊接接管	TW12: 3/4" 焊接接管

* 其他连接标准, 请咨询经销商。

工作压力

H: 3000 psig
M: 1300 psig

阀座选项

空白: PCTFE (标准)
VS: Vespel®

